

第71期

中間事業報告書

平成12年4月1日から 平成12年9月30日まで



株主の皆様へ

株主の皆様には、ご清祥のこととお慶び申し上げます。

ここに第71期中間期（平成12年4月1日から平成12年9月30日まで）の事業の概況をとりまとめましたので、ご報告申し上げます。

当中間期における世界経済は、米国経済の好景気の長期持続、ヨーロッパ・アジアマーケットも順調な回復を見ており、全般的に好転局面を迎えております。

わが国経済は、民間設備投資の回復等景気上昇局面に入ったとの観測のもとにゼロ金利は解除されましたが、雇用水準や個人消費の動向等を総合すると本格的な景気浮揚には至っておりません。

当社の関連するエレクトロニクス市場は、IT関連ビジネスの本格化、デジタル化、ネットワーク化の加速によって情報通信分野において急速な広がりを見せており、世界的に需要拡大の傾向にあります。

このような環境下で、当社はグローバル化の推進による受注・売上の拡大、生産革新の推進等、経営全般にわたる効率化と業績の向上に注力いたしました。

この結果、当中間期の連結業績は、売上高566億13百万円、営業利益45億38百万円、経常利益33億81百万円、中間純利益15億63百万円となりました。

一方、単独業績は、売上高466億95百万円（前年同期比118%）、営業利益23億93百万円（前年同期比232%）、経常利益23億17百万円（前年同期比671%）となり、中間純利益は、11億31百万円（前年同期比41億21百万円の増益）となりました。この結果、当中間期の未処理損失は15億18百万円となりました。

以上のような状況を勘案いたしまして、当期の中間配当金は、遺憾ながら見送らせていただくことといたしました。

今後の景気の見通しといたしましては、米国ハイテク関連の株価不安、原油価格の高騰、ユーロ安等の不安定要因はあるものの、世界経済は全体として好調を持続するものと見られます。また、わが国経済は、雇用不安・高齢化社会への不安から個人消費回復の糸口は見えにくい状況ではありますが、情報・通信関連及び自動車・半導体関連設備産業の活況

を軸に内需は緩やかな回復基調を示すものと考えられます。

当社の関連するエレクトロニクス業界は、高度情報化社会の到来を迎え、IT関連市場の拡大・進展が期待され引き続き堅調を維持すると見込まれますが、世界的なシェア競争の激化等、メガコンペティションは一段と厳しさが加わるものと思われま

す。当社は事業活動を支える好調なコネクタ事業、光デバイス事業関係の設備投資を期首に連結で50億円、単独で31億円実施致しました。また、経営全般にわたる効率化を推進し、フリーキャッシュフローを連結で55億円、単独で50億円とした結果、前期連結で415億円、単独で280億円あった有利子負債は、連結で384億円、単独で246億円にそれぞれ削減することができました。

この様な状況下において、当社は今後とも遵法に徹した厳正な業務遂行に努め、グローバル化と新事業・新分野へのチャレンジによる受注・売上の拡大、資材調達力の強化並びに国内外の子会社を含めた製造・管理プロセスの見直し等の生産革新による原価の引き下げを強力に推進す



るとともに、キャッシュフローの源流管理であるI/O収支管理を基盤としたI/O経営により、収益性と資産効率の向上を図り、業績の早期回復並びに累積損失の解消に努める所存であります。

以上の見通しにより、通期の連結業績は、売上高1,200億円（前年比120%）、営業利益100億円（前年比179%）、経常利益70億円（前年比211%）、当期純利益35億円を見込んでおります。

株主の皆様には、引き続き変わりがなきご支援、ご鞭撻を賜りますようお願い申し上げます。

平成12年12月

取締役社長 篠崎 雅美

連結財務諸表

連結貸借対照表

科目	当中間期	前 期
	(平成12年9月30日現在)	(平成12年3月31日現在)
(資産の部)		
流 動 資 産	74,961	71,199
現金及び預金	13,301	10,947
受取手形及び売掛金	37,013	34,126
有 価 証 券	471	1,417
棚 卸 資 産	20,264	20,057
繰延税金資産	1,396	1,751
その他流動資産	2,682	3,087
貸倒引当金	168	188
固 定 資 産	36,991	36,615
有形固定資産	30,371	30,320
無形固定資産	1,099	1,222
繰延税金資産	970	1,617
その他固定資産	4,550	3,455
為替換算調整勘定		1,127
資 産 合 計	111,952	108,942

(単位:百万円)

科目	当中間期	前 期
	(平成12年9月30日現在)	(平成12年3月31日現在)
(負債の部)		
流 動 負 債	64,194	60,643
支払手形及び買掛金	24,052	20,783
短期借入金	31,561	32,878
未払法人税等	538	453
その他流動負債	8,042	6,528
固 定 負 債	15,853	17,240
長期借入金	6,836	8,639
繰延税金負債	152	113
退職給付引当金	8,864	
退職給与引当金		8,487
負 債 合 計	80,047	77,884
少 数 株 主 持 分	482	412
(資本の部)		
資 本 金	10,690	10,690
資 本 準 備 金	14,431	14,431
連 結 剰 余 金	7,088	5,524
その他有価証券評価差額金	313	
為替換算調整勘定	1,098	
自 己 株 式	1	0
資 本 合 計	31,423	30,645
負債、少数株主持分及び資本合計	111,952	108,942

連結損益計算書

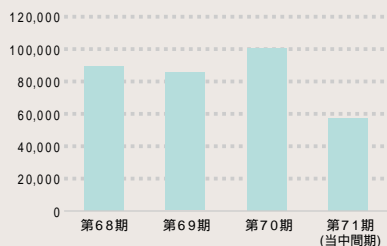
(単位:百万円)

科目	当中間期	前中間期
	平成12年4月1日から 平成12年9月30日まで	平成11年4月1日から 平成11年9月30日まで
経常損益の部		
営業損益の部		
営業収益	56,613	
売上高	56,613	
営業費用	52,074	
売上原価	42,566	
販売費及び一般管理費	9,508	
営業利益	4,538	
営業外損益の部		
営業外収益	271	
受取利息及び配当金	106	
その他営業外収益	165	
営業外費用	1,428	
支払利息	344	
その他営業外費用	1,084	
経常利益	3,381	
特別損益の部		
特別損失	388	
税金等調整前中間純利益	2,992	
法人税、住民税及び事業税	591	
法人税等調整額	783	
少数株主利益	53	
中間純利益	1,563	

(注) 当期より中間連結決算を実施しているため、前中間期は記載しておりません。

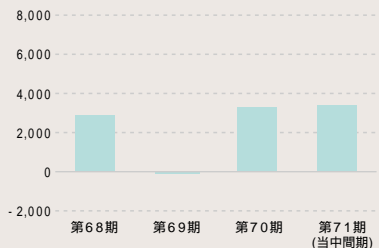
売上高

(単位:百万円)



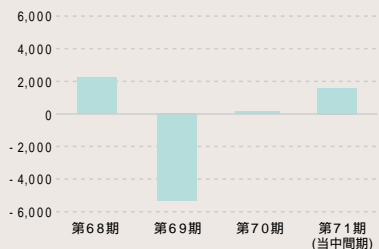
経常利益

(単位:百万円)



中間(当期)純利益

(単位:百万円)



単独財務諸表

貸借対照表

(単位:百万円)

科目	当中間期	前期
	(平成12年9月30日現在)	(平成12年3月31日現在)
(資産の部)		
流動資産	61,137	59,645
現金及び預金	10,437	8,861
受取手形	3,406	3,785
売掛金	27,375	25,007
有価証券		936
製品	2,780	2,402
半製品	3,666	3,316
仕掛品	4,903	5,741
原材料	3,281	3,163
前渡金	321	629
短期貸付金	592	491
未収入金	2,778	3,526
繰延税金資産	1,125	1,493
その他流動資産	598	444
貸倒引当金	127	153
固定資産	26,086	26,329
有形固定資産	14,331	14,807
無形固定資産	982	1,089
繰延税金資産	896	1,565
その他固定資産	9,875	8,867
資産合計	87,223	85,975

科目	当中間期	前期
	(平成12年9月30日現在)	(平成12年3月31日現在)
(負債の部)		
流動負債	43,745	42,663
支払手形	23	2,943
買掛金	17,124	12,261
短期借入金	20,501	22,428
未払金	3,119	1,968
未払法人税等	9	18
未払費用	1,896	1,973
前受金	337	101
預り金	653	968
その他流動負債	78	
固定負債	11,982	13,212
長期借入金	4,114	5,580
退職給付引当金	7,868	
退職給与引当金		7,631
その他固定負債		
負債合計	55,728	55,875
(資本の部)		
資本金	10,690	10,690
法定準備金	15,301	15,301
資本準備金	14,431	14,431
利益準備金	870	870
剰余金	5,239	4,108
研究開発準備金	270	270
別途積立金	6,488	6,488
中間(当期)未処理損失	1,518	2,650
(うち中間期利益又は当期純損失)	(1,131)	(1,203)
その他有価証券評価差額金	263	
資本合計	31,495	30,100
負債・資本合計	87,223	85,975

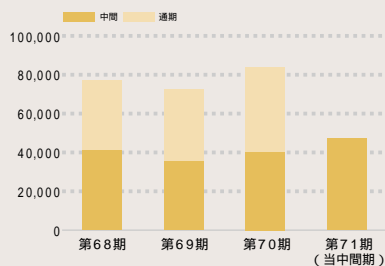
損益計算書

(単位:百万円)

科目	当中間期	前中間期
	平成28年9月1日～9月30日	平成27年9月1日～9月30日
経常損益の部		
営業損益の部		
営業収益	46,695	39,738
売上高	46,695	39,738
営業費用	44,301	38,706
売上原価	36,887	31,780
販売費及び一般管理費	7,413	6,926
営業利益	2,393	1,031
営業外損益の部		
営業外収益	930	389
受取利息及び配当金	885	331
その他営業外収益	45	58
営業外費用	1,006	1,076
支払利息及び割引料	197	208
その他営業外費用	809	867
経常利益	2,317	345
特別損益の部		
特別損失	328	3,325
税引前中間純利益又は 税引前中間純損失()	1,989	2,980
法人税、住民税及び事業税	9	9
法人税等調整額	847	
中間純利益又は中間純損失()	1,131	2,989
前期繰越損失	2,650	3,715
中間未処理損失	1,518	6,704

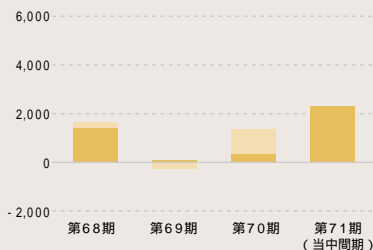
売上高

(単位:百万円)



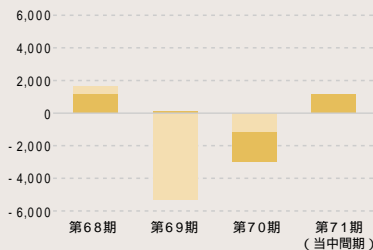
経常利益

(単位:百万円)



中間(当期)純利益

(単位:百万円)



会社概要

(平成12年9月30日現在)

商号

日本航空電子工業株式会社
Japan Aviation Electronics Industry, Limited

設立

昭和25年11月28日
(額面変更のため合併に基づくものであって、
実体は昭和28年1月19日)

資本金

106億90百万円

発行済株式総数

92,302,608株

従業員数

1,846名(出向社員、臨時社員、嘱託500名を除いて
あります。)

本社

〒150-0043 東京都渋谷区道玄坂1丁目21番2号
電話 03(3780)2711

コンポーネント営業部門

〒153-8539 東京都目黒区青葉台3丁目1番19号

航機営業部門

〒150-0043 東京都渋谷区道玄坂1丁目21番2号

昭島事業所

〒196-8555 昭島市武蔵野3丁目1番1号

大阪支店

〒550-0002 大阪市西区江戸堀1丁目9番1号
(肥後橋センタービル)

中部支店

〒471-0034 豊田市小坂本町1丁目5番地3
(朝日生命新豊田ビル)

仙台営業所

〒980-0041 仙台市青葉区本町2丁目3番8号
(朝日生命仙台本町ビル)

水戸営業所

〒312-0041 ひたちなか市西大島1丁目9番45号
(KTTビル)

静岡営業所

〒422-8032 静岡市有東2丁目12番12号
(第2島村ビル)

福岡営業所

〒812-0037 福岡市博多区御供所町1番1号
(西鉄祇園ビル)

航空電子グループ

国内

弘前航空電子株式会社

〒036-8072 弘前市大字清野袋5丁目5番地の1

山形航空電子株式会社

〒999-5103 新庄市大字泉田字高台新田4102番6

富士航空電子株式会社

〒409-0112 山梨県北都留郡上野原町上野原8154番35

信州航空電子株式会社

〒399-3301 長野県下伊那郡松川町上片桐800番地

航空電子エンジニアリング株式会社

〒196-8555 昭島市武蔵野3丁目1番1号

ニッコー・ロジスティクス株式会社

〒196-0021 昭島市武蔵野2丁目10番40号

ニッコー産業株式会社

〒196-8555 昭島市武蔵野3丁目1番1号

ニッコーフーズ株式会社

〒196-8555 昭島市武蔵野3丁目1番1号

海外

JAE Electronics, Inc.

JAE Oregon, Inc.

JAE Taiwan, Ltd.

JAE Philippines, Inc.

JAE Hong Kong, Ltd.

JAE Singapore Pte Ltd.

JAE Korea, Inc.

JAE Europe, Ltd.

ホームページもご覧ください。

<http://www.jae.co.jp>



役員

(平成12年9月30日現在)

取締役社長
(代表取締役) 篠崎雅美

取締役副社長
(代表取締役) 飯野英男

専務取締役 三宅信博

常務取締役 伊藤道彦

常務取締役 杉浦達也

常務取締役 高橋明

常務取締役 朝倉政雄

取締役 増成肇

取締役 佐川智郎

取締役 三橋軍司

取締役 千々松敏泰

取締役 有賀保秋

取締役 市村義昭

取締役 小林恵之

監査役(常勤) 吉岡欣也

監査役(常勤) 西戸清武

監査役 松本滋夫

監査役 小村正幸

株式の状況

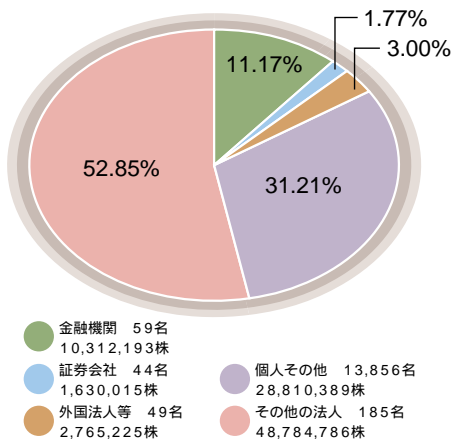
(平成12年9月30日現在)

会社が発行する株式の総数	200,000,000株
発行済株式の総数	92,302,608株
株主数	14,193名

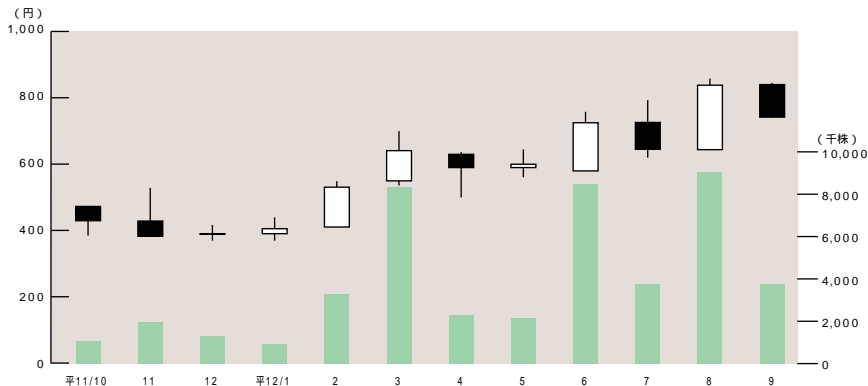
大株主

株主名	持株数	持株比率
日本電気株式会社	46,291,671株	50.15%
第一生命保険相互会社	986,303	1.07
日本航空電子工業従業員持株会	825,070	0.89
住友信託銀行株式会社(信託口)	767,000	0.83
株式会社住友銀行	655,840	0.71
株式会社あさひ銀行	641,879	0.70
三菱信託銀行株式会社(信託口)	635,000	0.69
日本証券金融株式会社	630,000	0.68
日本生命保険相互会社	617,210	0.67
株式会社横浜銀行	581,647	0.63

所有者別株式分布の状況



株価及び売買高の推移



- 決算期日** 毎年3月31日
- 株主総会**
- 定時株主総会** 毎年6月
- 臨時株主総会** 必要があるとき随時開催します。
- 基準日** 毎年3月31日
- (中間配当基準日)** 毎年9月30日
- 配当金** 毎決算期の最終の株主名簿に記載された株主、又は登録質権者にお支払いします。
- (中間配当金)** 中間配当を行う場合は、毎年9月30日の最終の株主名簿に記載された株主、又は登録質権者にお支払いします。
- 株式事務取扱場所**
- 名義書換代理人** 大阪市中央区北浜四丁目5番33号
住友信託銀行株式会社
- 同事務取扱場所** 東京都千代田区丸の内一丁目4番4号
住友信託銀行株式会社 証券代行部(東京)
- (郵便物送付及び電話照会先)**
- 〒183-8701 東京都府中市日鋼町1番10
住友信託銀行株式会社 証券代行部
電話 / 東京(042)351-2211 大阪(06)6833-4700
- 同取次所** 住友信託銀行株式会社本店及び全国各支店
- 手数料**
- 名義書換手数料** 無料
- 新券交付手数料** 1枚につき300円
- 但し、単位株券への分割及び併合並びに裏面満欄の場合は無料とします。
- 公告掲載新聞** 日本経済新聞

夢と未来を技術でひらく

航空電子

 日本航空電子工業株式会社