



平成16年3月期 中間決算・通期見通し

夢と未来を技術でひらく

航空電子

 日本航空電子工業株式会社

専務取締役 稲積 紀樹

2003年11月10日

6807

A decorative graphic in the top left corner features overlapping squares in yellow, blue, and red, with a black crosshair intersecting them.

目次

【総括】

中間決算

通期業績予想

【詳細】

(1) 売上

総括 ネット システム 海外売上

(2) 利益

(3) 設備投資、FCF、経営指標

2003年度中間決算(連結)

増収・増益を継続

(単位:億円)

	実績	前年同期比	予想値(7/30)
売上高	551	104%	550
営業利益	43.0	117%	42.5
経常利益	30.5	123%	30.0
当期純利益	17.9	134%	17.4

期中平均レート 118.08円/\$

2003年度中間決算(連結)

資産効率化進展、設備投資拡大

(単位:億円)

	実 績	前同比・前末比
設 備 投 資	48	+ 9
F C F	16	35
借 入 金	157	12
総 資 産	960	+10(+1%)
総資本回転率	1.15	+0.07

B / S項目については、前年度末比較

2003年度通期業績予想

引続き増収・増益継続予想

(単位:億円)

【連 結】	中間期		通期(04/3月期)		予想値 (7/30)
	実績	同期比%	予想	前期比%	
売上高	551	104	1155	109	1155
営業利益	43.0	117	88	134	84
経常利益	30.5	123	65	131	60
当期純利益	17.9	134	40	150	38

予定レート 110円/\$

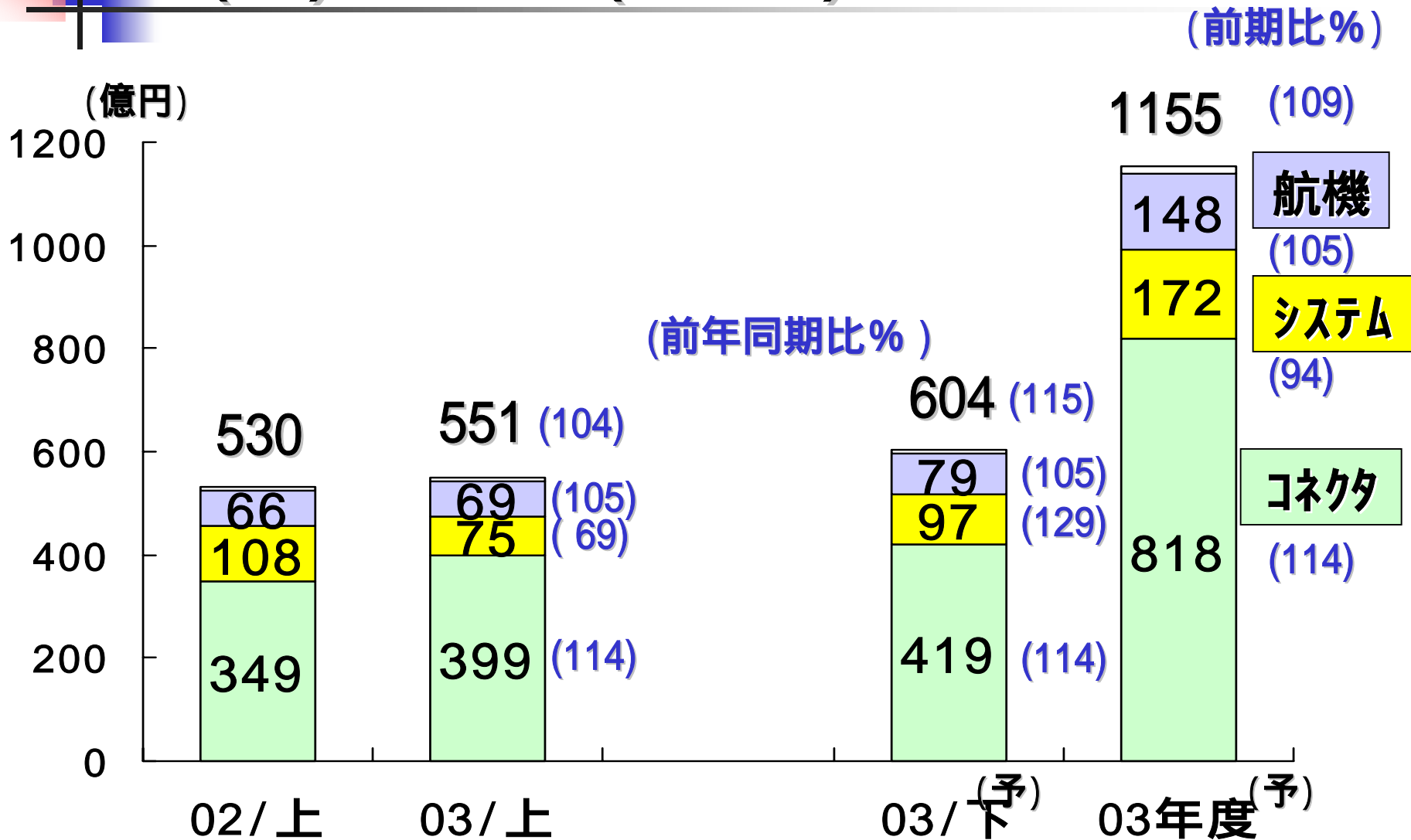
2003年度通期業績予想

資産効率化進展、設備投資拡大

(単位:億円)

	中間期 実績	通期(04/3月期)	
		予想	前期比
設備投資	48	100	+ 9
F C F	16	54	40
借入金	157	141	28
総資産	960	970	+20
総資本回転率	1.15	1.20	+0.12

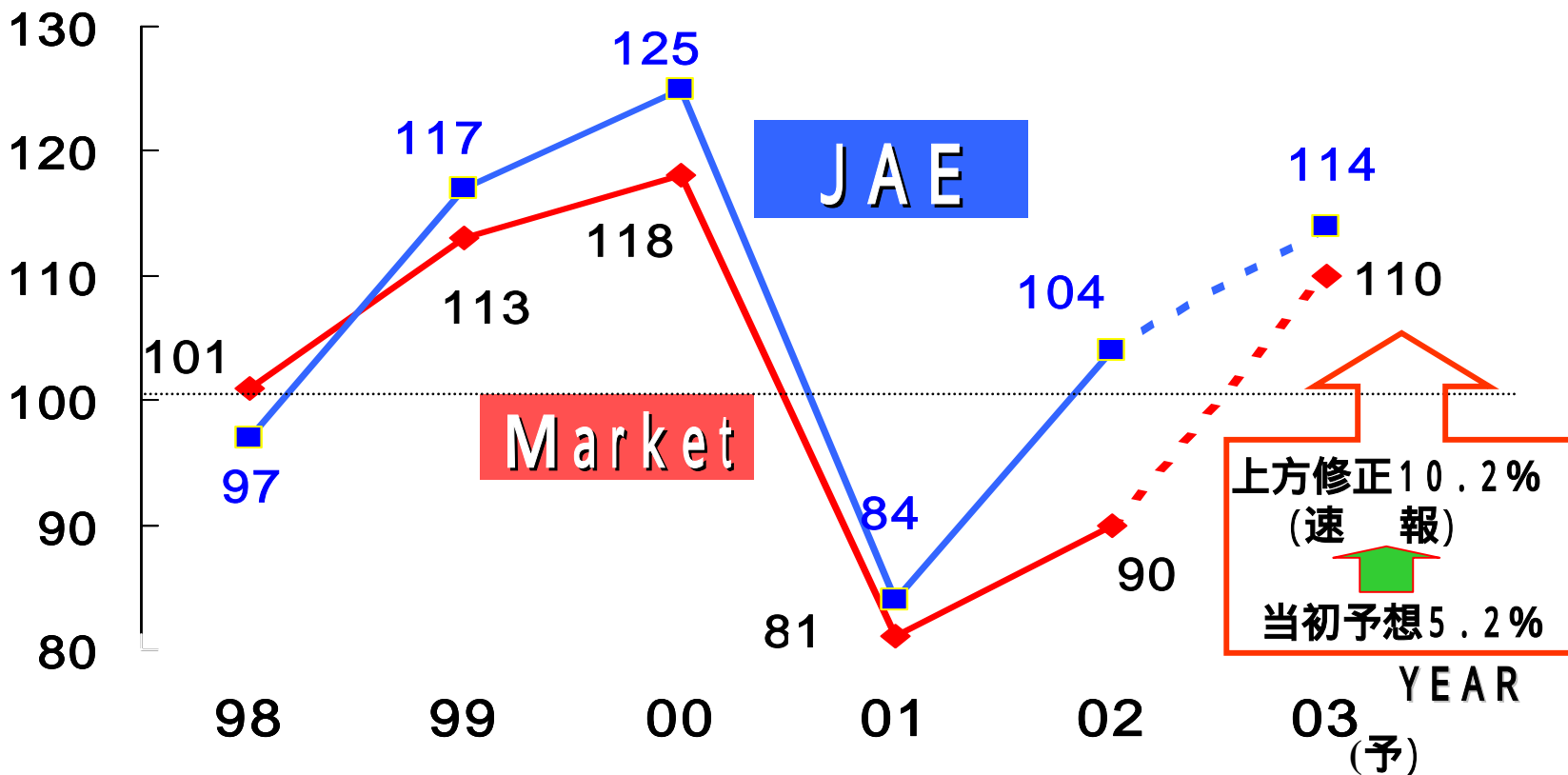
(1) 売上(連結)



W/WコネクタMarket VS JAE成長力比較

99年以降マーケットを上回る成長力持続

前年比%



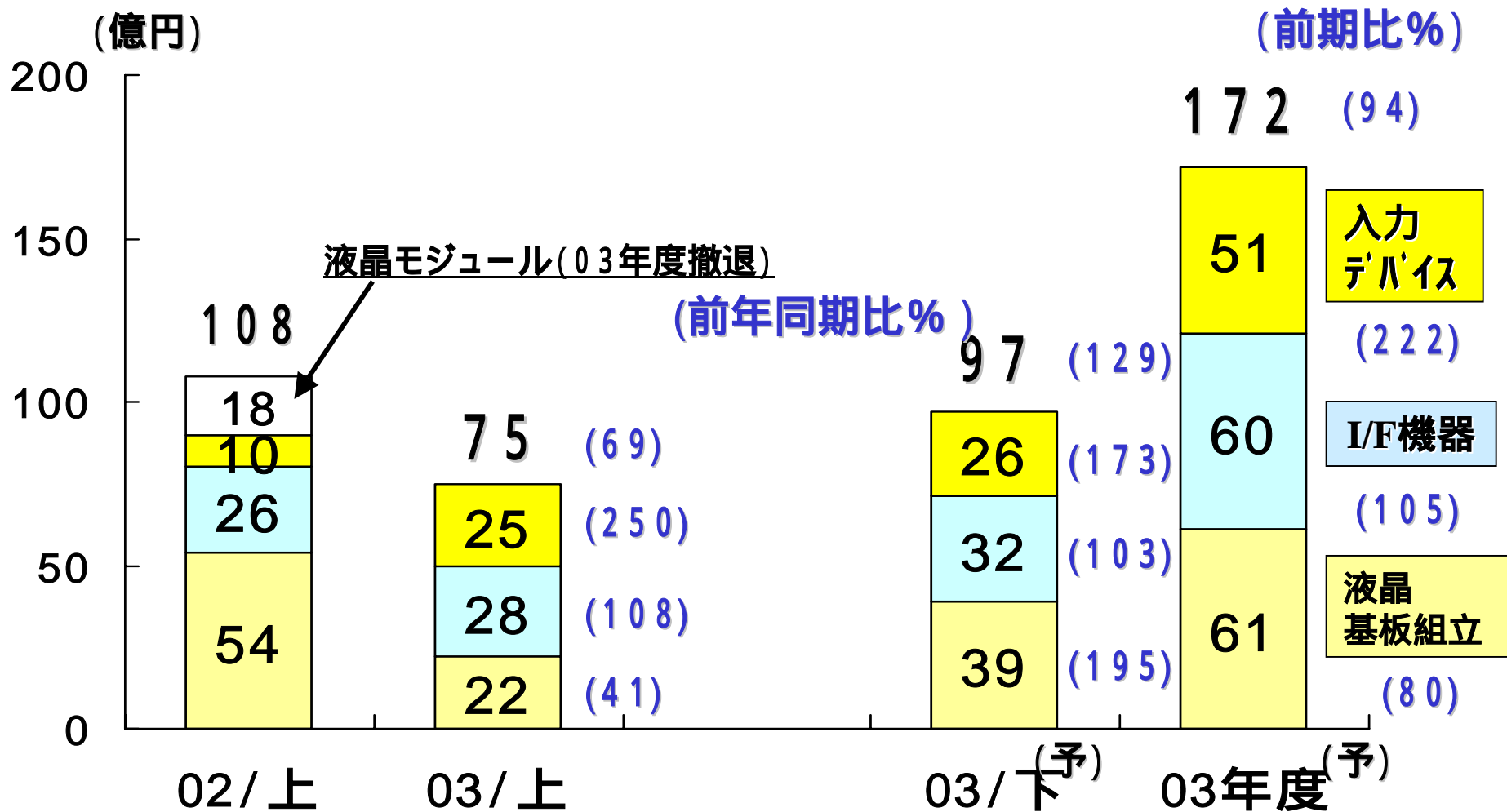
(出典) Bishop Report 2003 / 9

コネクタ主要市場別売上(連結)

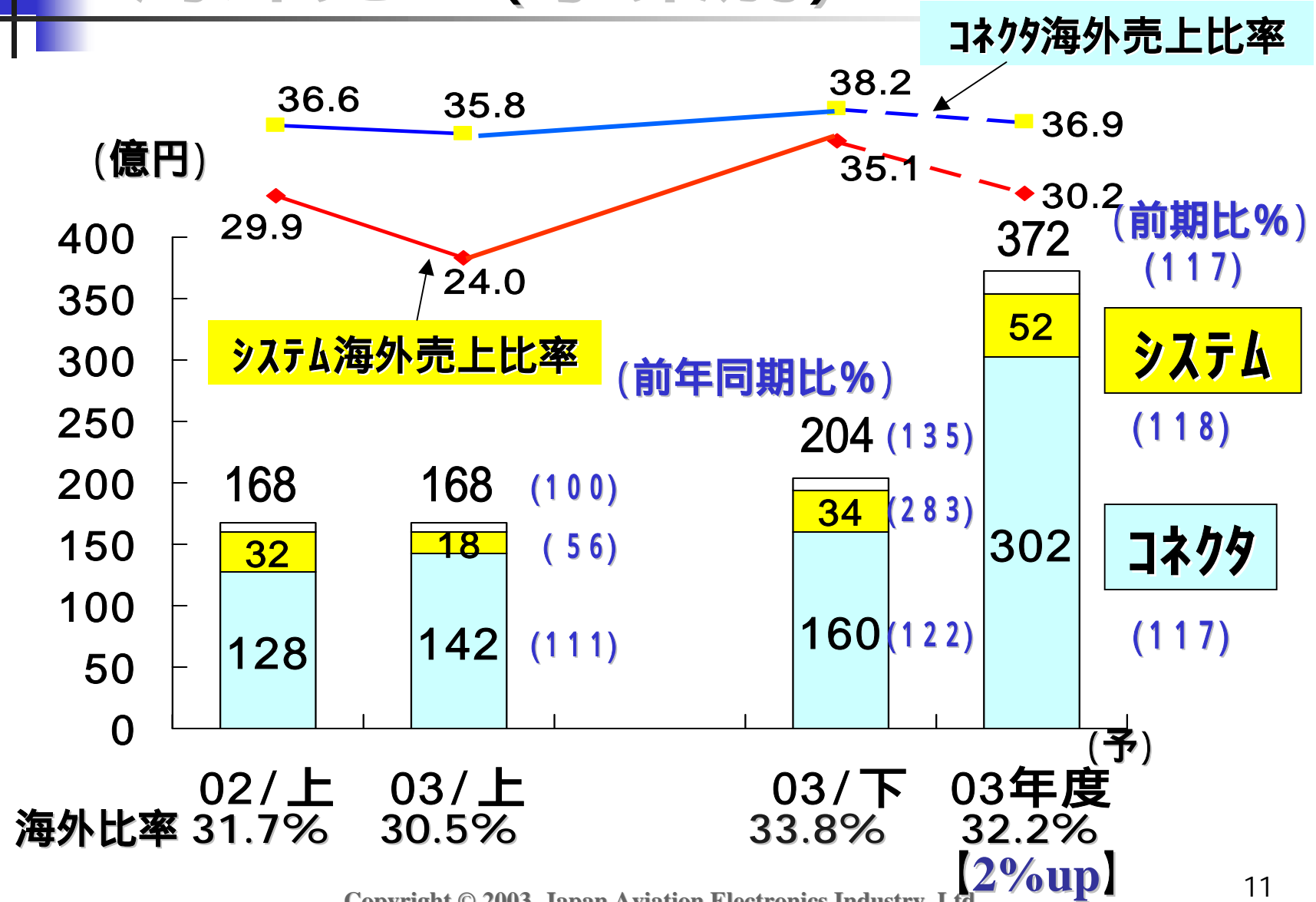
(単位:億円)

	上期	前同比	下期	前同比	年度	前期比
情報	126	114%	137	127%	263	120%
通信	92	135%	98	120%	190	127%
民生	27	129%	29	116%	56	122%
自動車	63	93%	76	113%	139	103%
産機	43	110%	43	108%	86	109%
コネクタ計	399	114%	419	114%	818	114%

システム機器売上(連結)



海外売上(事業別)





持続的成長施策

グローバル化の推進

1、グローバルマーケティング、技術開発力の強化

高付加価値新製品の持続的投入

積極的な新製品投資による

高い新製品比率の維持(03年度40%)

2、CS面からグローバル生産・販売体制の整備

特に中国、アジアへのソフトビジネスフォロー

世界のコンペチに負けない生産体制整う

Asia

中国国内市場

JAE Wuxi Co., Ltd.

JAE Wujang Co., Ltd.

JAE Hong Kong, Ltd.

輸出/高付加価値

JAE HQ
 関連会社
 弘前航空電子
 山形航空電子
 富士航空電子
 信州航空電子

JAE Taiwan, Ltd.

JAE Philippines, Inc.

North America

JAE Oregon, Inc.

JAE Oregon, Inc.
 Tijuana Branch

Local市場

Europe

ロ - コスト生産

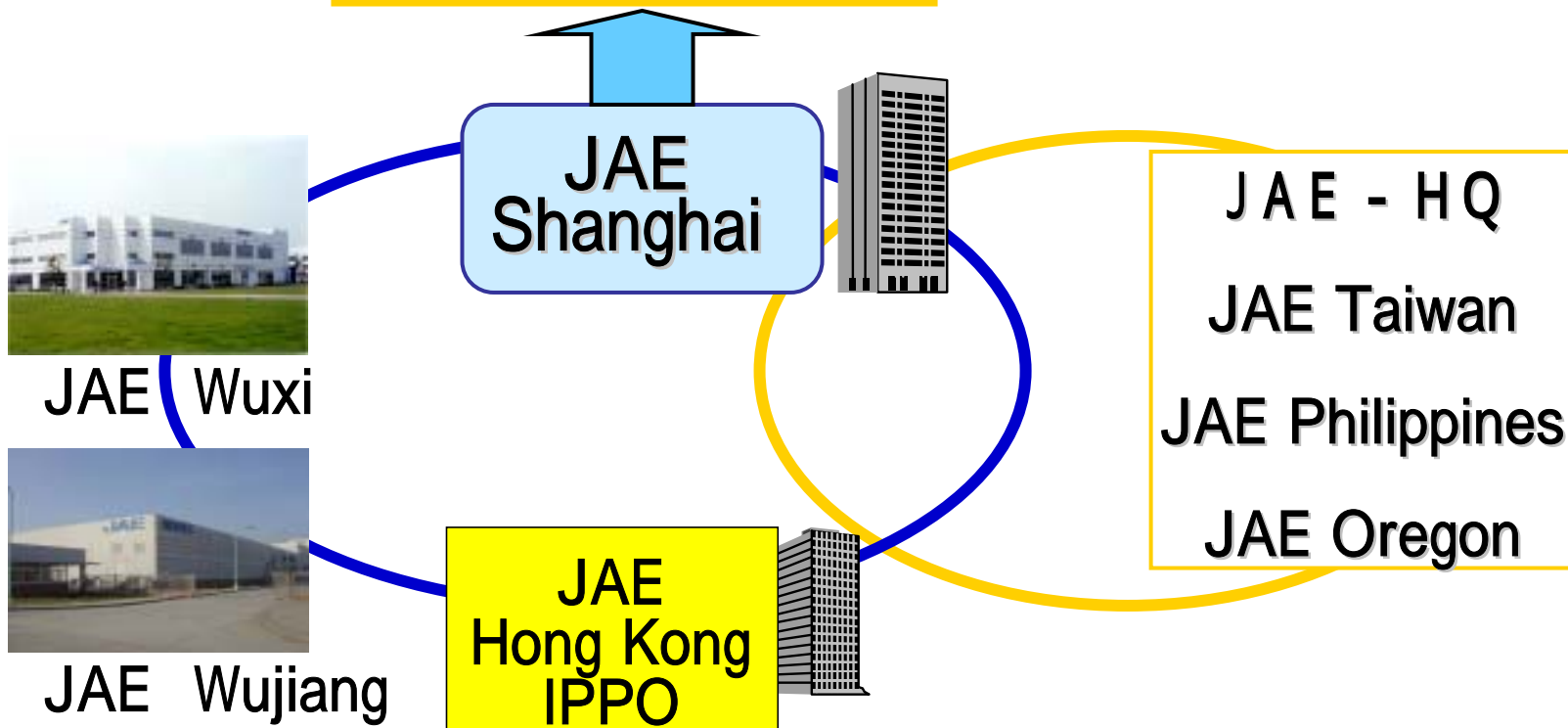
- Manufacturing & Marketing
- ▲ Manufacturing
- ▲ IPO
- Marketing

中国ビジネス体制の強化

中国顧客への単一物流窓口，一元化したCS

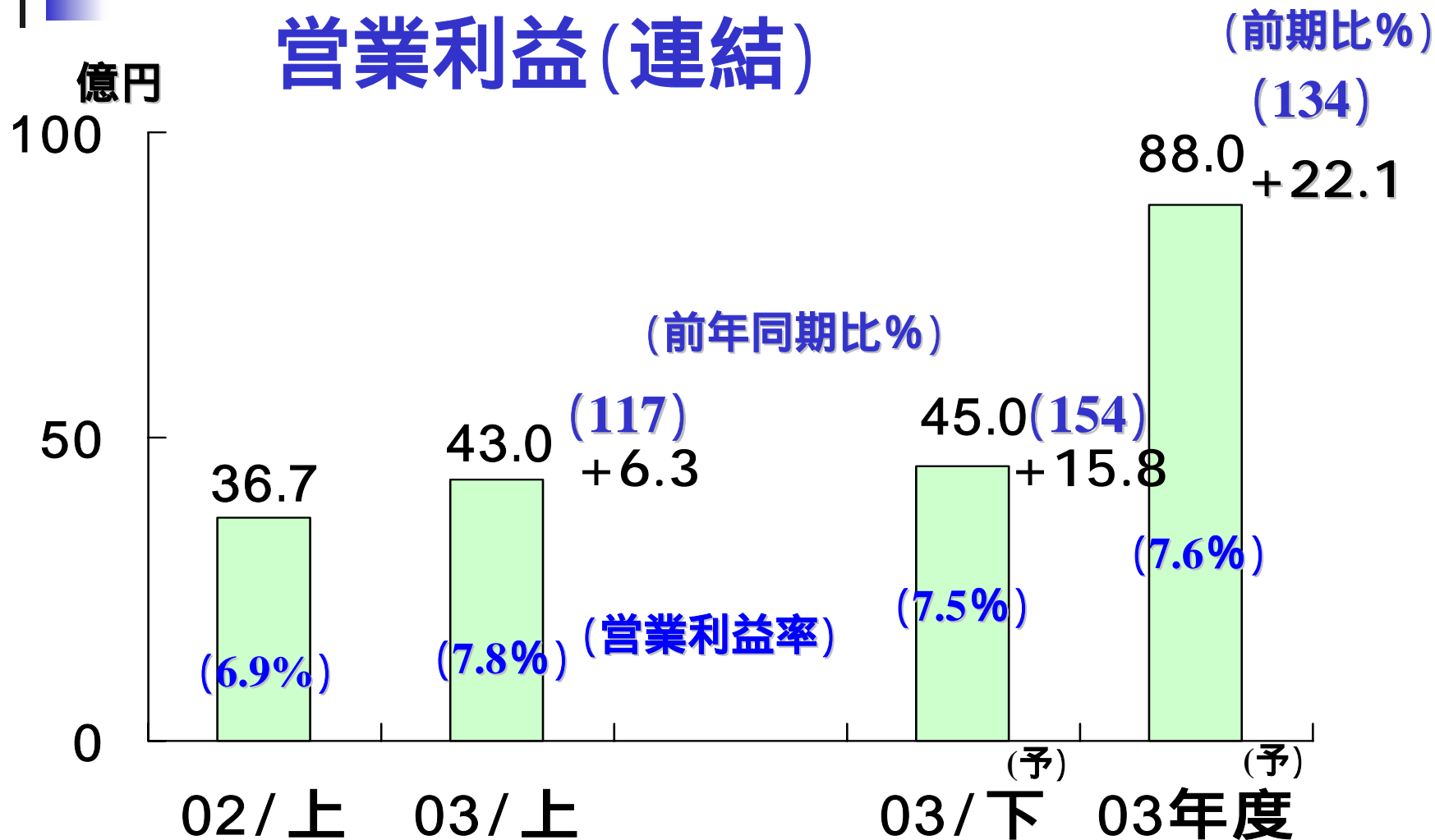
JAE Shanghai (独資) 設立 8月営業

中国国内市場



(2) 利益

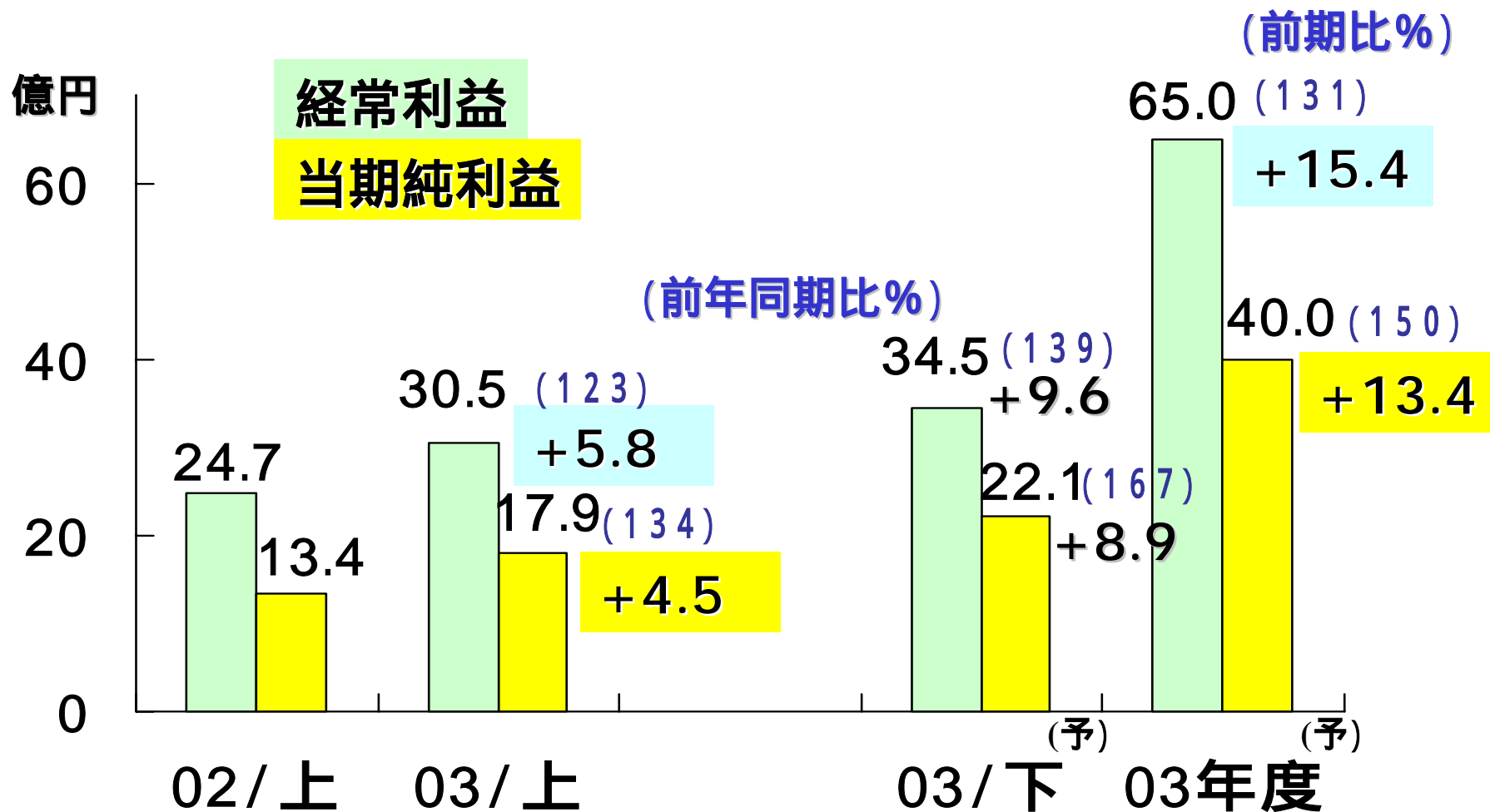
営業利益(連結)



事業部門別営業利益(連結)

年度 事業部門	2003年度					2002年度	
	中間期実績		通期予想(04/3月期)			実績	
	億円 利益	% 利益率	億円 利益	% 利益率	% 予想(5/9)	億円 利益	% 利益率
コネクタ	58.9	14.8	119.0	14.5	14.3	96.7	13.5
システム	2.4	3.2	5.4	3.1	4.2	6.1	3.4
航機	5.8	8.3	12.9	8.7	8.5	11.3	7.9
その他	-3.3	-	-6.7	-	-	-5.2	-
配賦不能費 計	-20.8 43.0		-42.6 88.0			-43.0 65.9	
		7.8%		7.6%	7.3%		6.2%

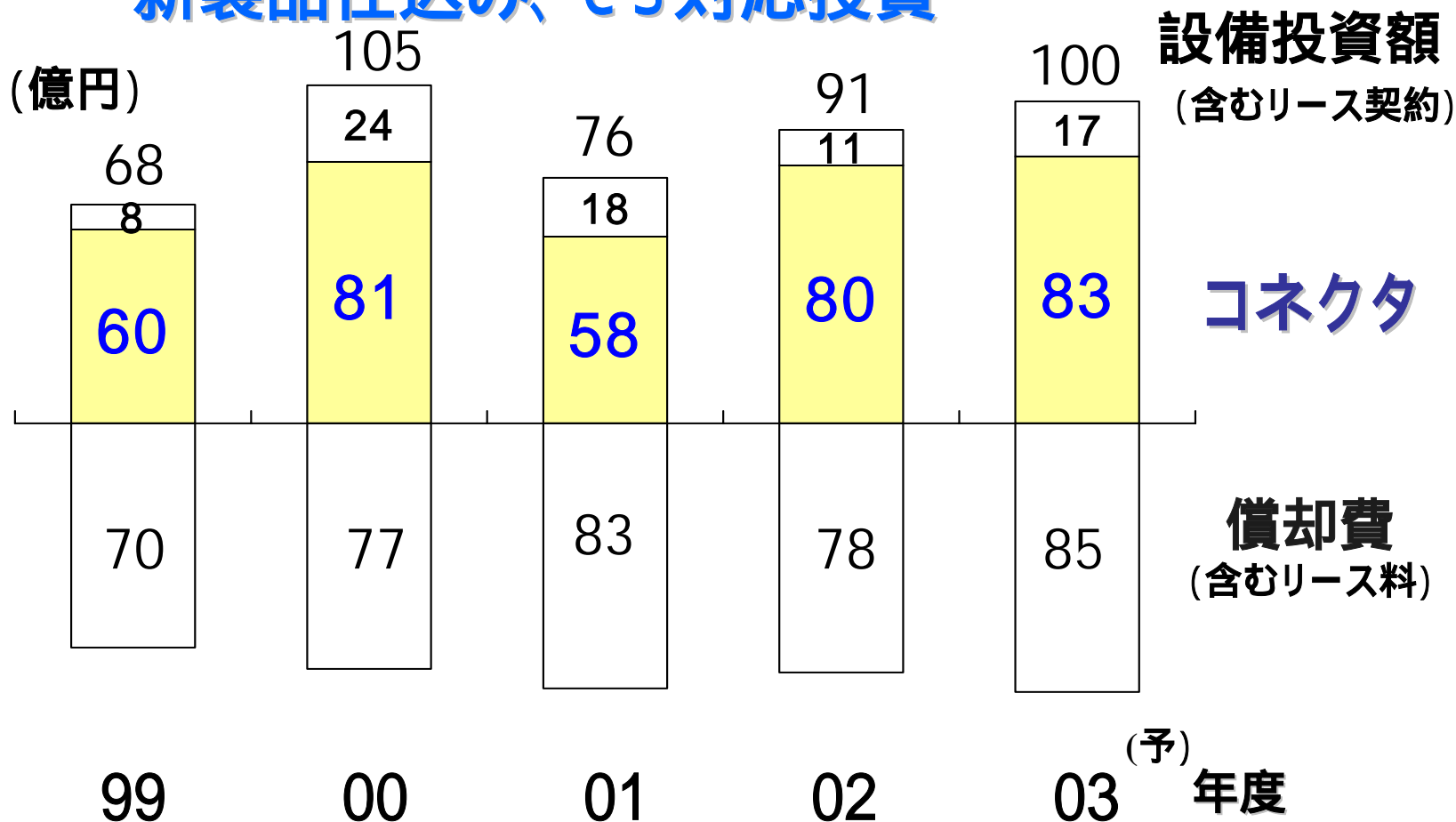
經常利益・当期純利益(連結)



(3) 設備投資・FCF・経営指標(連結)

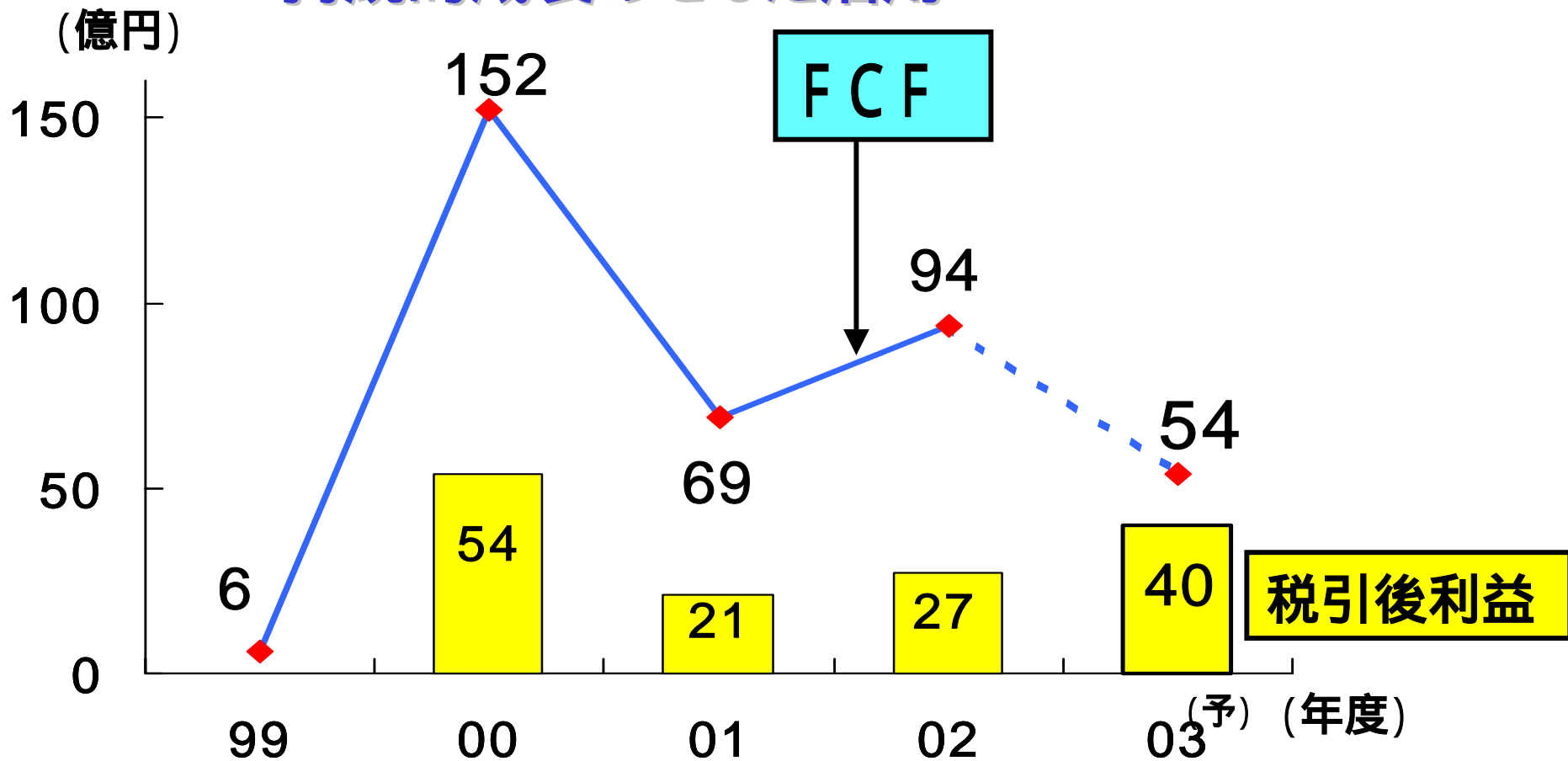
設備投資・減価償却費(連結)

新製品仕込み、CS対応投資



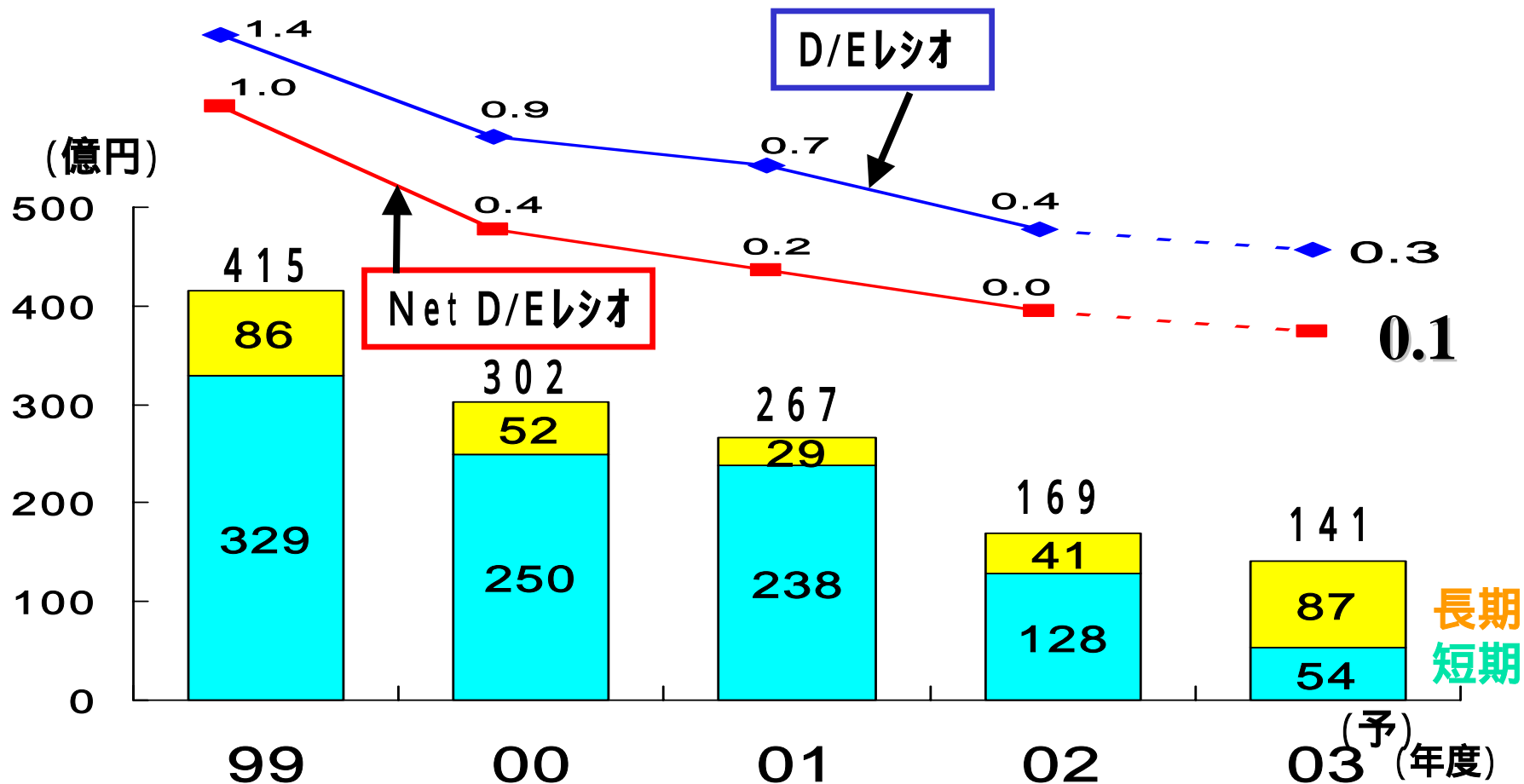
FCF (連結)

持続的成長めざした活用へ



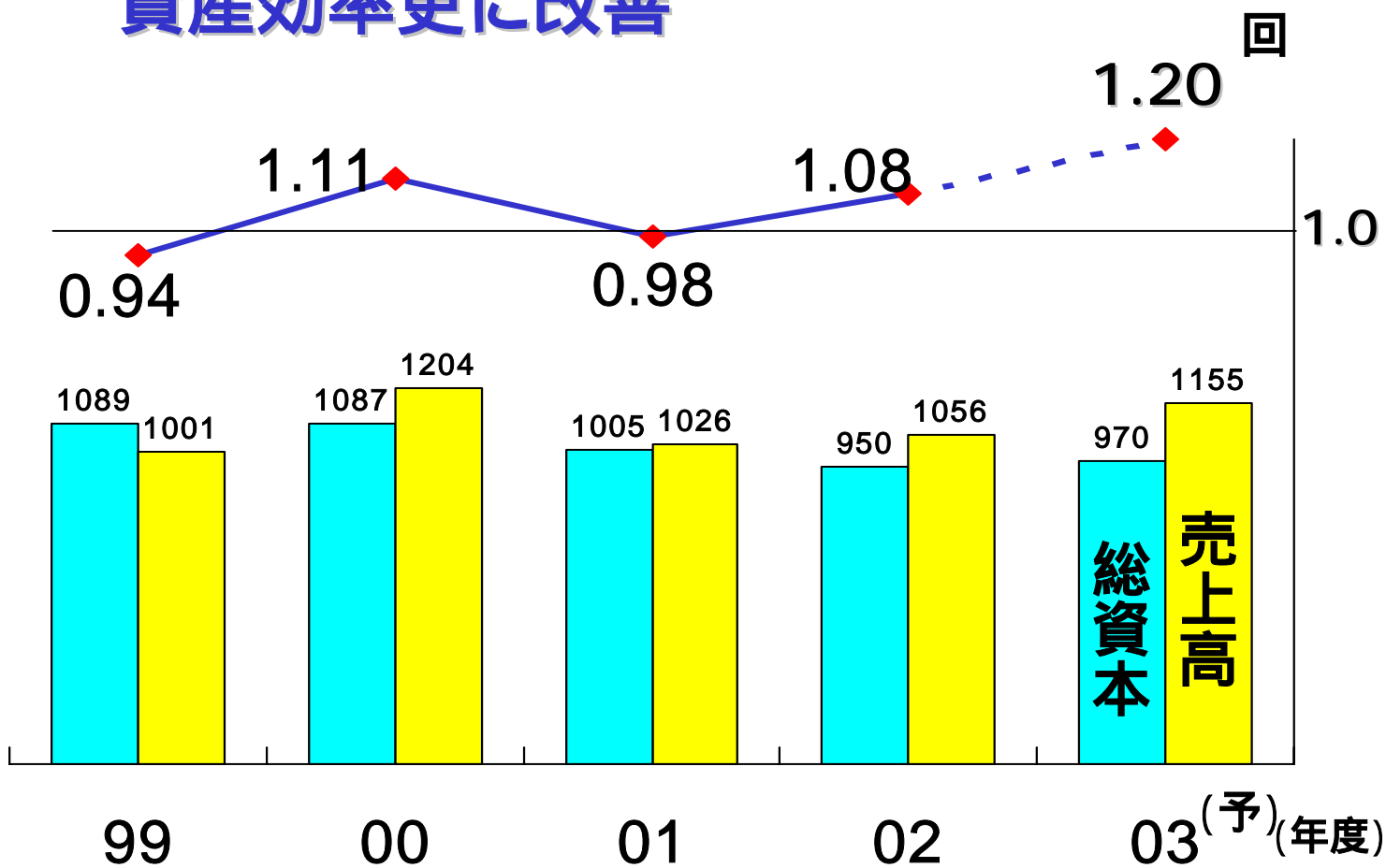
借入金(連結)

新たな財務戦略: コミット型タームローン導入(03/9月)



総資本回転率 (連結)

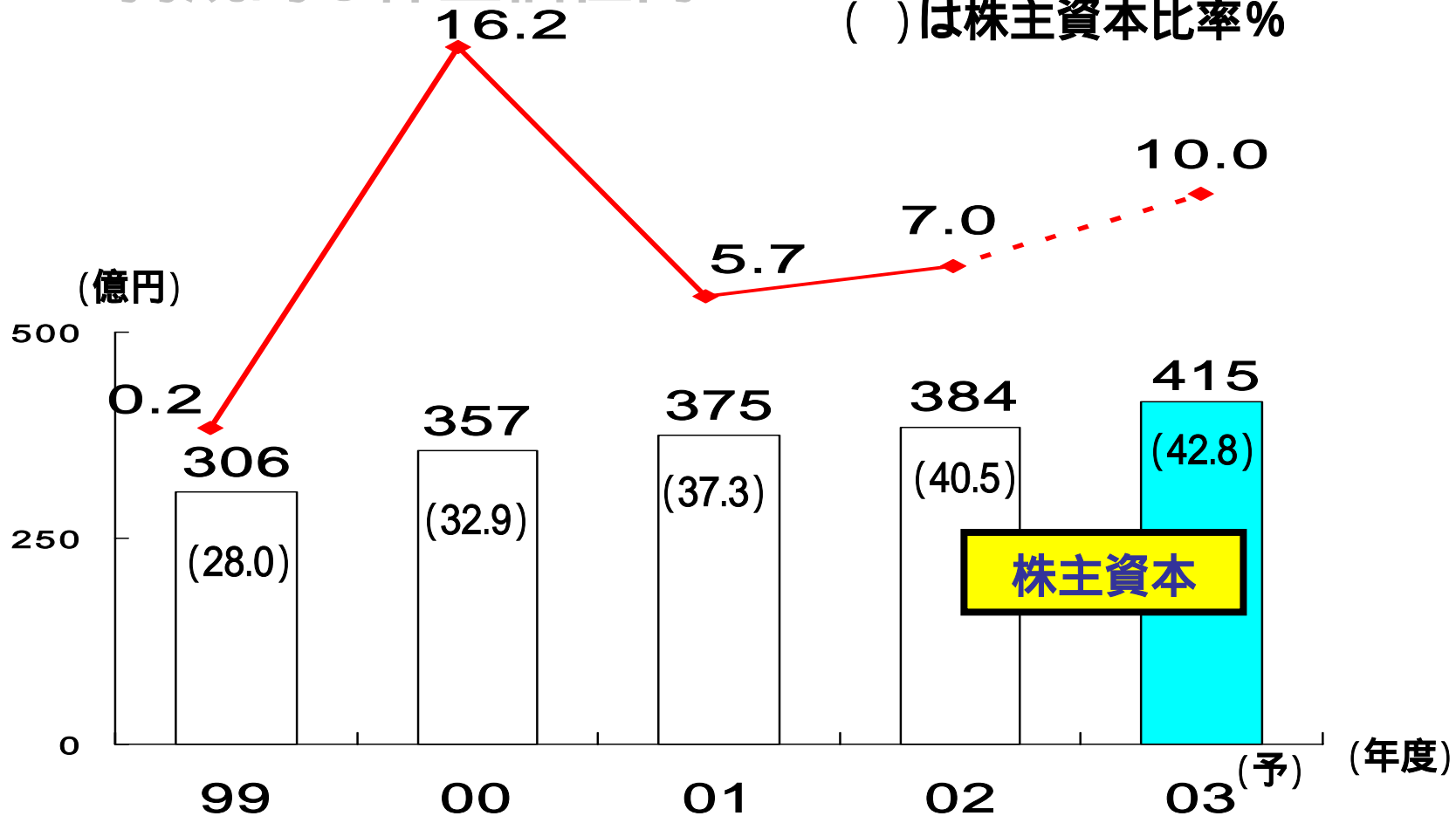
資産効率更に改善



ROE (連結)

持続的な株主価値向上

()は株主資本比率%





注意事項：

本資料に記載されている、航空電子の現在の計画、戦略は、将来の業績等に関する見通しであり、リスクや不確定な要因を含んでおります。

実際の業績は、さまざまな要因により、これら見通しとは異なる結果と成り得る事をご承知おき下さい。